



NÁVOD NA REGISTRACI

Každý zájemce o zapojení do programu CEEPUS by se měl registrovat pouze **jednou**. Pokud již registrován/a jste, použijte své přihlašovací údaje a pokračujte od bodu 5, v opačném případě postupujte dle následujících kroků.

1/ Nejdříve se musíte zaregistrovat na adrese www.ceepus.info.

K registraci potřebujete mít funkční e-mailovou schránku, kam obdržíte registrační link potřebný k dokončení registrace.

MY CEEPUS ?

Log in Don't have an account?

Email address If you are new to MY CEEPUS, you have to register first and create a new MY CEEPUS account.

Password If you have already a MY CEEPUS account, log in with your already existing account.

Have any questions? Check our [How To](#).

[Forgot your password ?](#)

[You did not receive the activation email?](#)

2/ Po načtení stránky **MY CEEPUS** klikněte na tlačítko **Click here to register**.

Register new user ?

Email address
Fill in your email address

Password Re-enter your password
Fill in your desired password Confirm your password

The password requires at least 8 characters, 1 upper case, 1 number and 1 special character (!\$@#%^&*()+=-._).
If you assign a new password that is longer than 14 characters, the use of special characters can be omitted.

I have read and agree to the Privacy Policy.

Submit

Pro registraci zadejte svojí e-mailovou adresu a zvolte si vlastní bezpečné heslo. (Doporučujeme si uživatelské jméno i heslo poznamenat, abyste je nezapomněl/a.)

Zaškrtněte políčko „I have read and agree to the [Privacy Policy](#)“ a klikněte na tlačítko **Submit**.

3/ Na vaši e-mailovou adresu dorazil e-mail s aktivačním odkazem. Přihlaste se do své e-mailové schránky, otevřete si registrační email a klikněte na aktivační odkaz.



Account Activation

Welcome to MY CEEPUS!

Activation:

Please activate your account:

[Click here to activate the account](#)

4/ Tímto je registrace dokončena. Nyní jste přihlášen/a a otevře se vám stránka **CEEPUS Mobility Desktop**.

CEEPUS Mobility Desktop ?

Welcome Switch Desktop ▾

HOW CEEPUS WORKS	DOWNLOADS
Obligations of Scholarshipholder	Find & NCO Informations
<ul style="list-style-type: none">Obligations StudentObligations Teacher	<ul style="list-style-type: none">Find networksNCO Information

Create new application

News

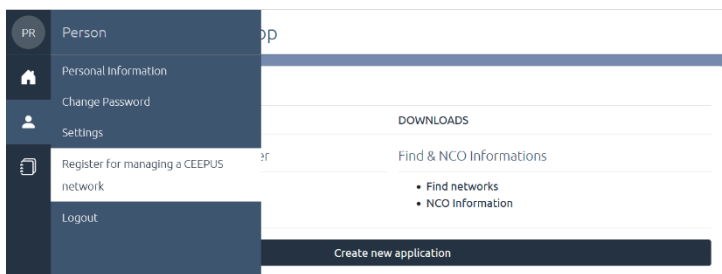
Hungary: mobility application deadline for winter term - extended

In the 2023/24 academic year, Hungary will accept network mobility applications until Aug 31, 2023 (if possible, the submission date should be at least 2 months before the tendered starting date.) Hungary is also accepting applications in umbrella networks, and from freemovers even in the winter semester as well.

Mobility application round for 23/24 is enabled. Deadline for winter term is June 15, 2023

Please note, that the applications for network mobilities are possible until June 15. Freemover mobility applications are possible from July 1 on.

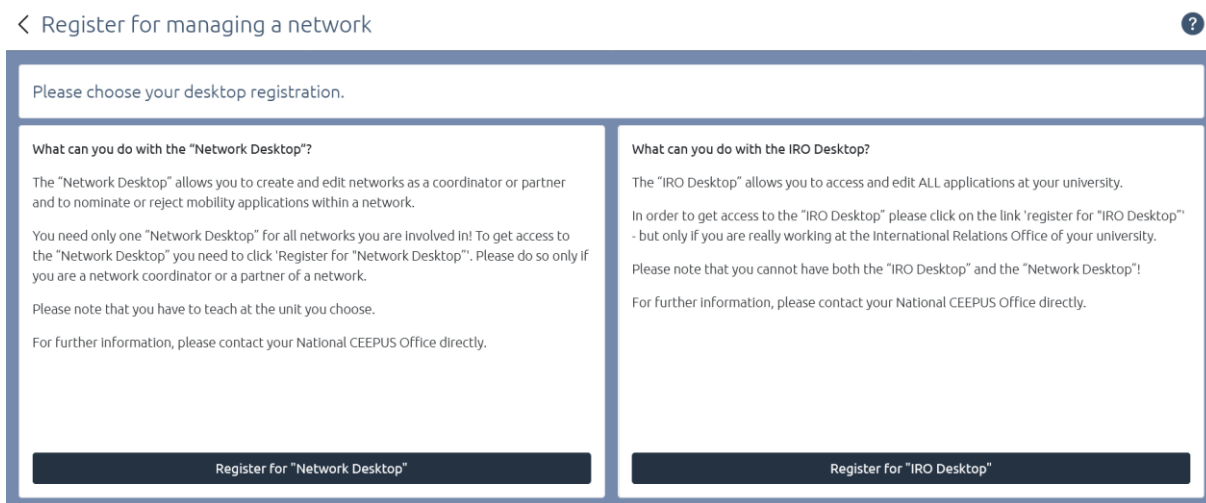
5/ Nyní můžete začít využívat možnosti, které CEEPUS nabízí. Chcete-li podat novou žádost o stipendijní pobyt, kliknete na tlačítko **Create new application**.



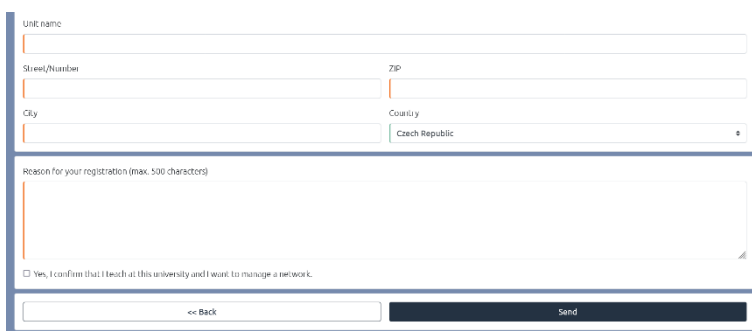
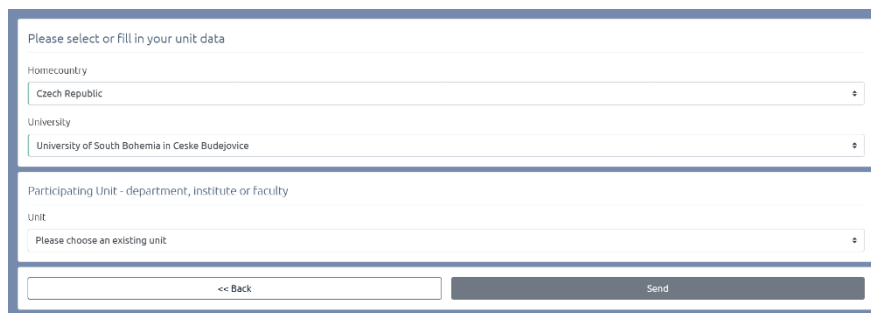
6/ Máte-li zájem o roli kontaktní osoby na vysoké škole zodpovědné za projektovou síť, klikněte v levém menu na ikonu osoby (Person) a zvolte možnost **Register for managing a CEEPUS network**.

7/ Pokud jste kontaktní osobou univerzitní sítě, vyberete roli **Register for „Network Desktop“**. Tato role umožňuje editaci, schvalování a zamítání předložených žádostí v rámci sítě.

Druhá role umožňuje přístup do evidence přijíždějících a vyjíždějících osob bez možnosti editace, schvalování či zamítání žádostí. Je určena pro potřeby zahraničního oddělení vysoké školy. Koordinátoři mobility na zahraničních odděleních tedy zvolí možnost **Register for „IRO Desktop“**.



8/ Pro odeslání žádosti o přidělení práv k síti zvolíte zemi a univerzitu a z nabídnutého menu vyberete partnerské pracoviště, kde působíte.



9/ Do volného pole uveďte důvod, proč se chcete registrovat a žádost odešlete kliknutím na tlačítko **Send**.

10/ Po schválení registrace Národní kanceláří obdržíte e-mailem potvrzení.