


Statistika podaných žádostí, rozpočet


Mezinárodní kreditová mobilita



CHARAKTERISTIKA




Aktivita, která
napomáhá
realizaci priorit
**vnější činnosti
EU**



12
rozpočtových
obálek




Podpora
zejména
„incoming“
mobility
(směrem do
Evropy)



Kvalitativní
hodnocení

PODANÉ ŽÁDOSTI – VÝZVA 2022

	2020	2022
Počet přijatých žádostí	35	27
Počet požadovaných mobilit	5 321	3 781
Počet požadovaných mobilit – účastníci s omezenými příležitostmi	—	247
Green travel (počet žádostí)	—	6x
Požadovaný rozpočet	18 262 422,00 €	14 170 223,00 €
Průměrná výše požadovaného grantu	521 783,00 €	545 008,58 €
Délka projektového období	24/ 36 měsíců	24/36 měsíců
Průměrný počet regionů v žádosti	—	5



Porovnání statistik mezi lety 2020 a 2022 je vzhledem ke změně charakteru žádosti pouze orientační.



Region	Požadovaný grant	Dostupný grant	
01 – Západní Balkán	1 403 389,00 €	957 412,00 €	147%
02 – Země Východního partnerství	1 963 297,00 €	1 013 771,00 €	194%
03 – Země jižního Středomoří	1 018 928,00 €	794 533,00 €	128%
04 – Rusko	1 269 587,00 €	297 269,00 €	427%
05 – Asie	3 197 664,00 €	453 210,00 €	705%
06 – Střední Asie	382 004,00 €	119 174,00 €	320%
07 – Blízký východ	403 028,00 €	34 906,00 €	1155%
08 – Pacifik	199 430,00 €	41 698,00 €	478%
09 – Subsaharská Afrika	2 255 978,00 €	1 192 011,00 €	189%
10 – Latinská Amerika	1 313 876,00 €	151 169,00 €	869%
11 – Karibik	30 538,00 €	27 264,00 €	112%
12 – USA a Kanada	732 504,00 €	152 005,00 €	482%



IPA III

Západní Balkán **960 071,00 €** **68 %**

NDICI

Region sousedství	Země Východního partnerství	627 410,00 €	32 %
	Země jižního Středomoří	888 830,00 €	87 %
	Rusko	313 705,00 €	25 %

Region Asie-Pacifik	Asie	470 557,00 €	15 %
	Střední Asie	104 568,00 €	27 %
	Blízký východ	52 284,00 €	13 %
	Pacifik	52 284,00 €	26 %

Region Subsaharské Afriky	Subsaharská Afrika	1 359 388,00 €	60 %
---------------------------	---------------------------	-----------------------	-------------

Region Ameriky a Karibiku	Latinská Amerika	156 852,00 €	12 %
	Karibik	52 284,00 €	171 %
	USA a Kanada	156 852,00 €	21 %



ROZDĚLENÍ ROZPOČTU





1


Západní Balkán

960 071,00 €

důraz na mobility studentů

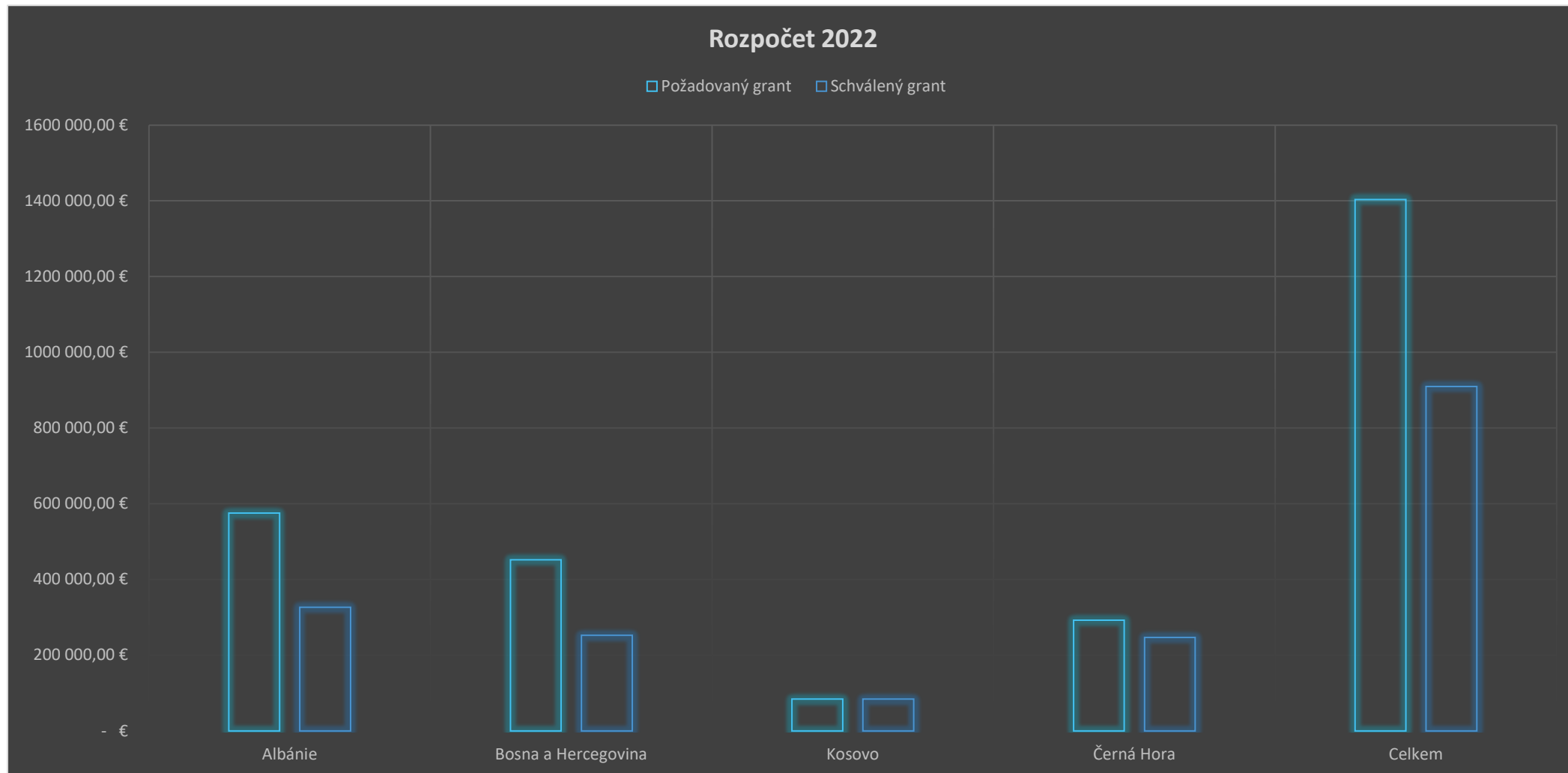
GEOGRAFICKÁ
ROVNOVÁHA
A PRIORITY
EU





Albánie
Bosna a Hercegovina
Kosovo
Černá Hora

1 403 389,00 €
154 %





2


Země Východního partnerství

627 410,00 €

minimálně 40 % rozpočtu by mělo
být použito na mobility studentů s
omezenými příležitostmi

GEOGRAFICKÁ
ROVNOVÁHA
A PRIORITY
EU

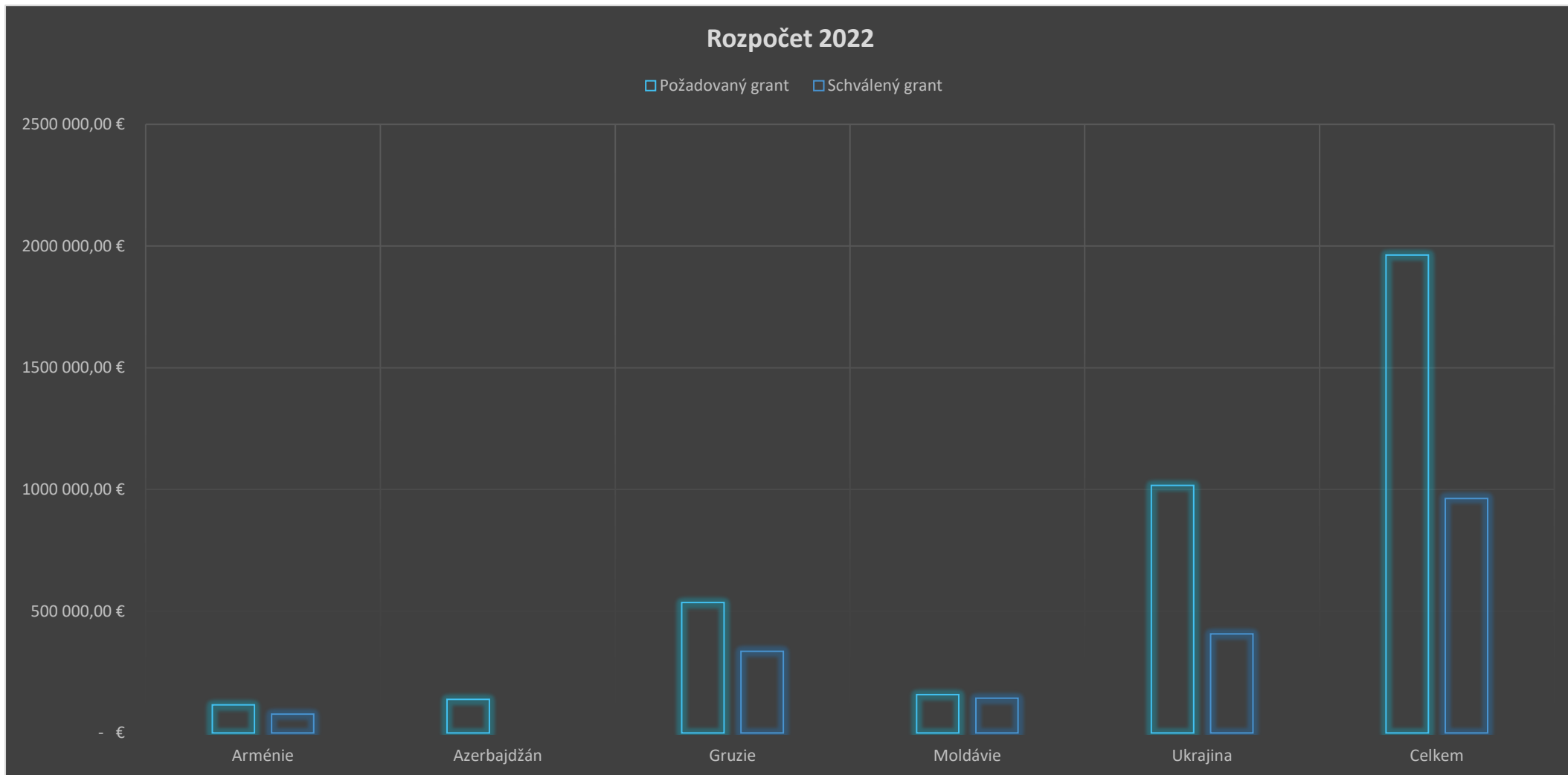




Arménie
Ázerbájdžán
Bělorusko

Gruzie
Moldávie
Ukrajina

1 963 297 €
204 %






3

Země jižního Středomoří

888 830,00 €



Alžírsko
Egypt
Izrael
Jordánsko


Libanon
Libye
Maroko

Palestina
Sýrie
Tunisko

- **maximálně 15 %** rozpočtu na mobility s jakoukoli zemí v rámci regionu
- **minimálně 65 %** rozpočtu na mobility studentů
- **minimálně 50 %** mobilit studentů by měli být účastníci s omezenými příležitostmi

GEOGRAFICKÁ ROVNOVÁHA A PRIORITY EU



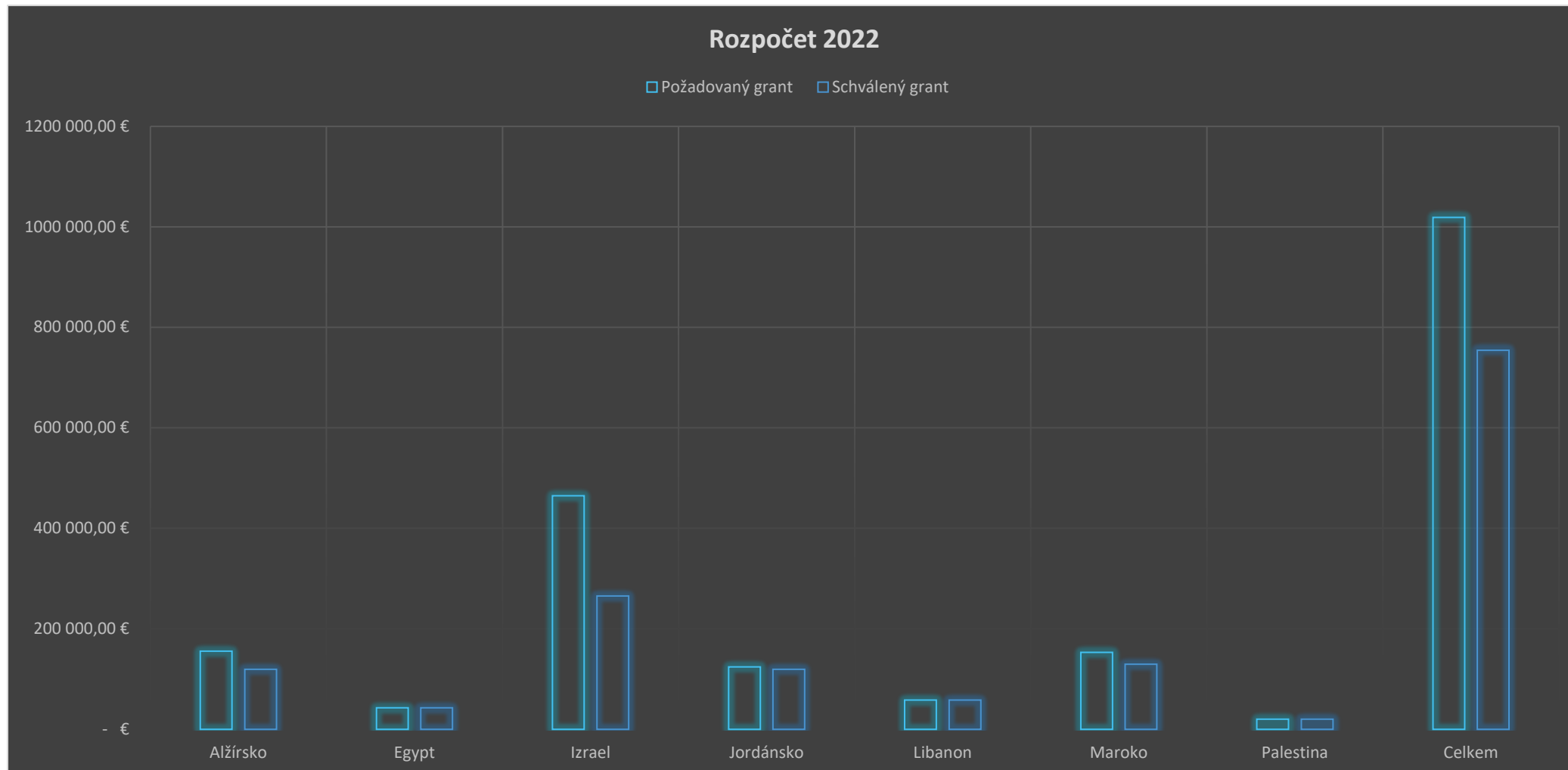


Alžírsko
Egypt
Izrael
Jordánsko

Libanon
Libye
Maroko

Palestina
Sýrie
Tunisko

1 018 928,00 €
135 %






4

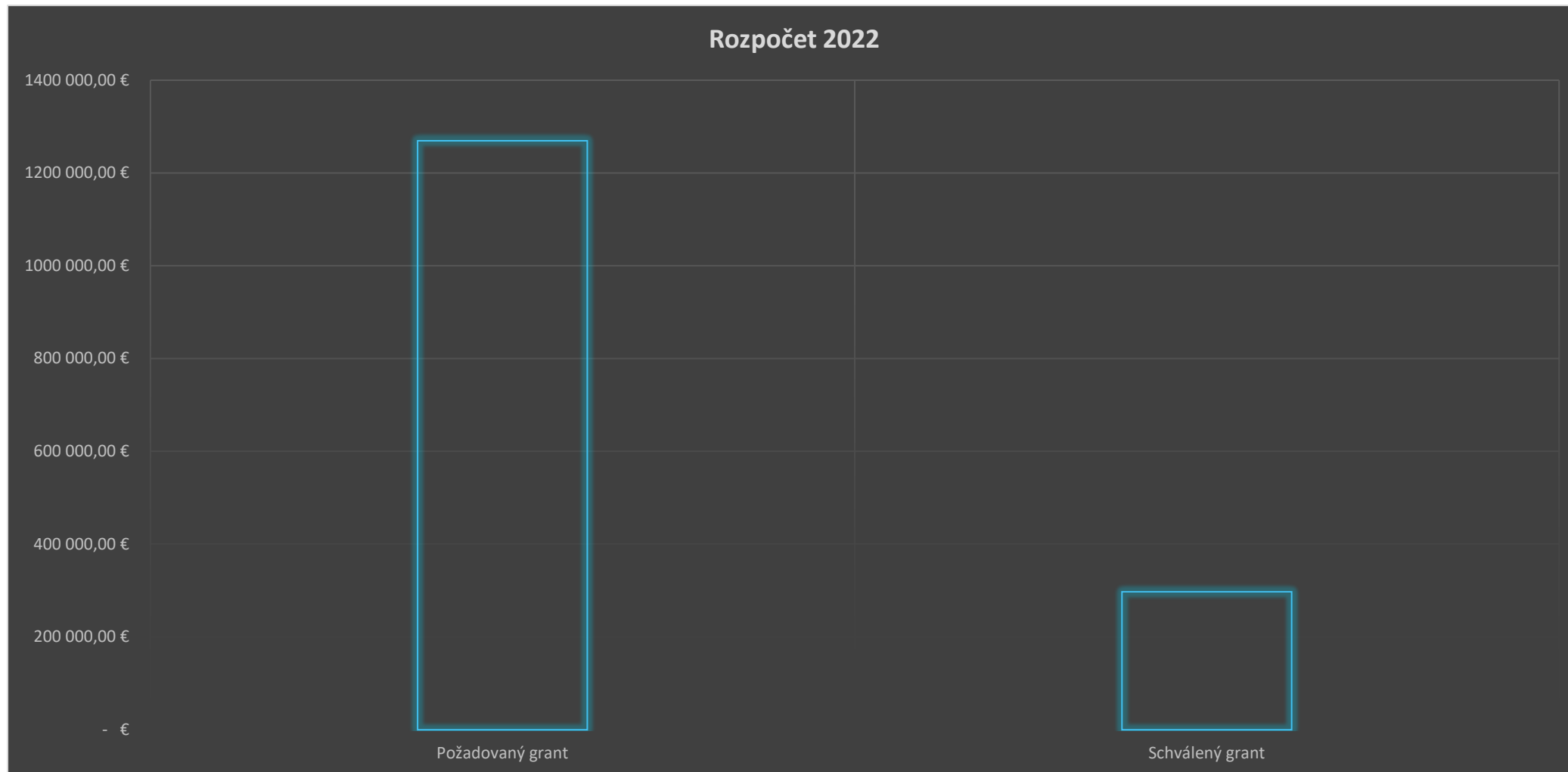
Rusko

313 705,00 €



Rusko

1 269 587,00 €
427 %



5

Asie


470 557,00 €



- **minimálně 25 %** rozpočtu na mobility s nejméně rozvinutými zeměmi v rámci regionu
- **maximálně 25 %** rozpočtu na mobility s nejvíce rozvinutými zeměmi v rámci region
- **maximálně 15 %** rozpočtu na mobility s Čínou
- **maximálně 10 %** rozpočtu na mobility s Indii

GEOGRAFICKÁ
ROVNOVÁHA
A PRIORITY
EU





Bangladéš
Bhútán
Kambodža
Čína
KLDR
Indie

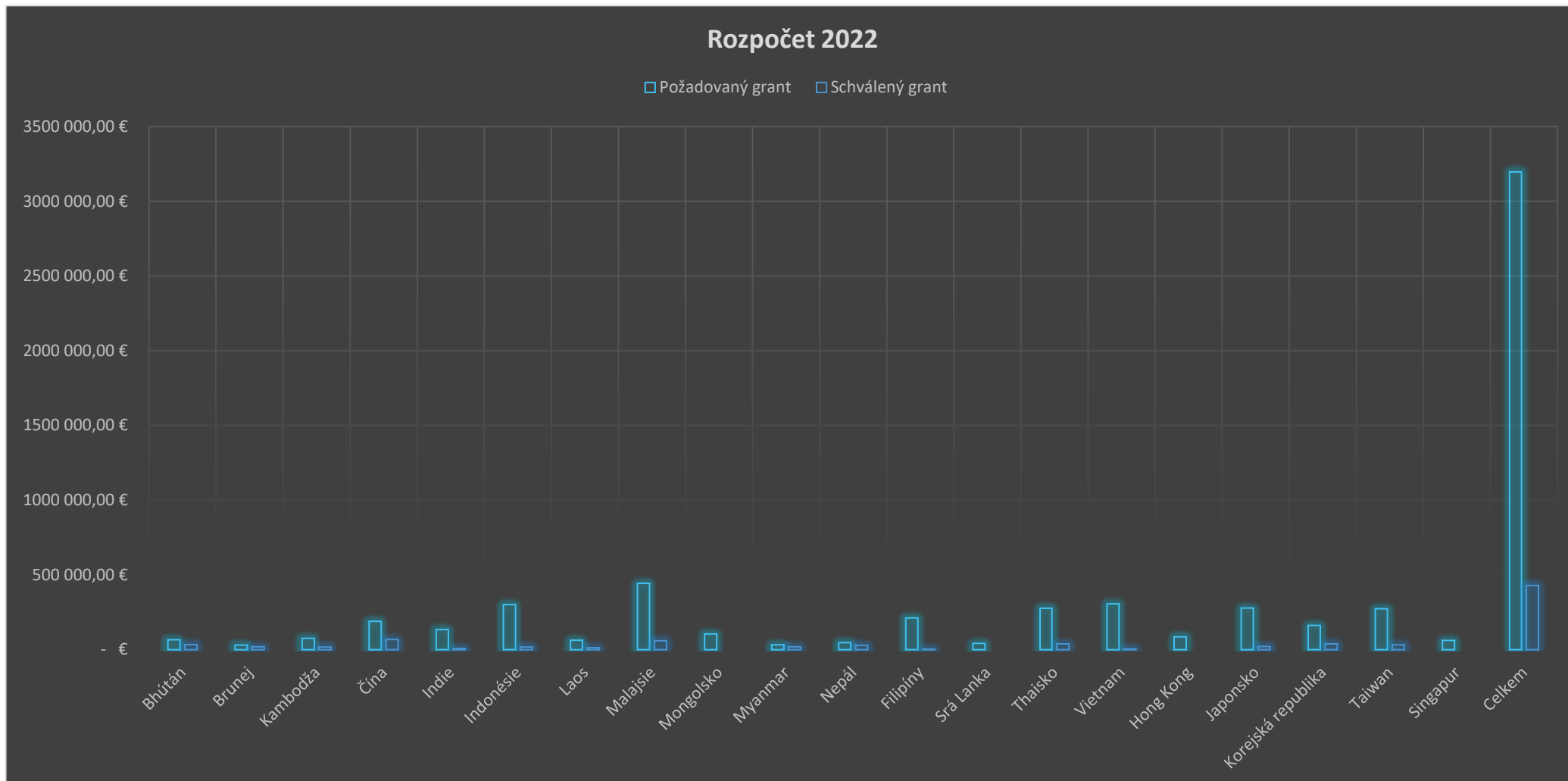
Indonésie
Laos
Malajsie
Maledivy
Mongolsko
Myanmar

Nepál
Pákistán
Filipíny
Srí Lanka
Thajsko
Vietnam

HIGH INCOME
COUNTRIES

Brunej
Hong Kong
Japonsko
Korejská republika
Makao
Singapur
Taiwan

3 197 664,00 €
744 %




6

Střední Asie

104 568,00 €





Afghánistán

Kazachstán

Kyrgyzstán

Tádžikistán

Turkmenistán

Uzbekistán


382 004,00 €**337 %**

7

Blízký východ

52 284,00 €





Írán

Irák

Jemen

HIGH INCOME
COUNTRIES

Bahrajn

Kuvajt

Omán

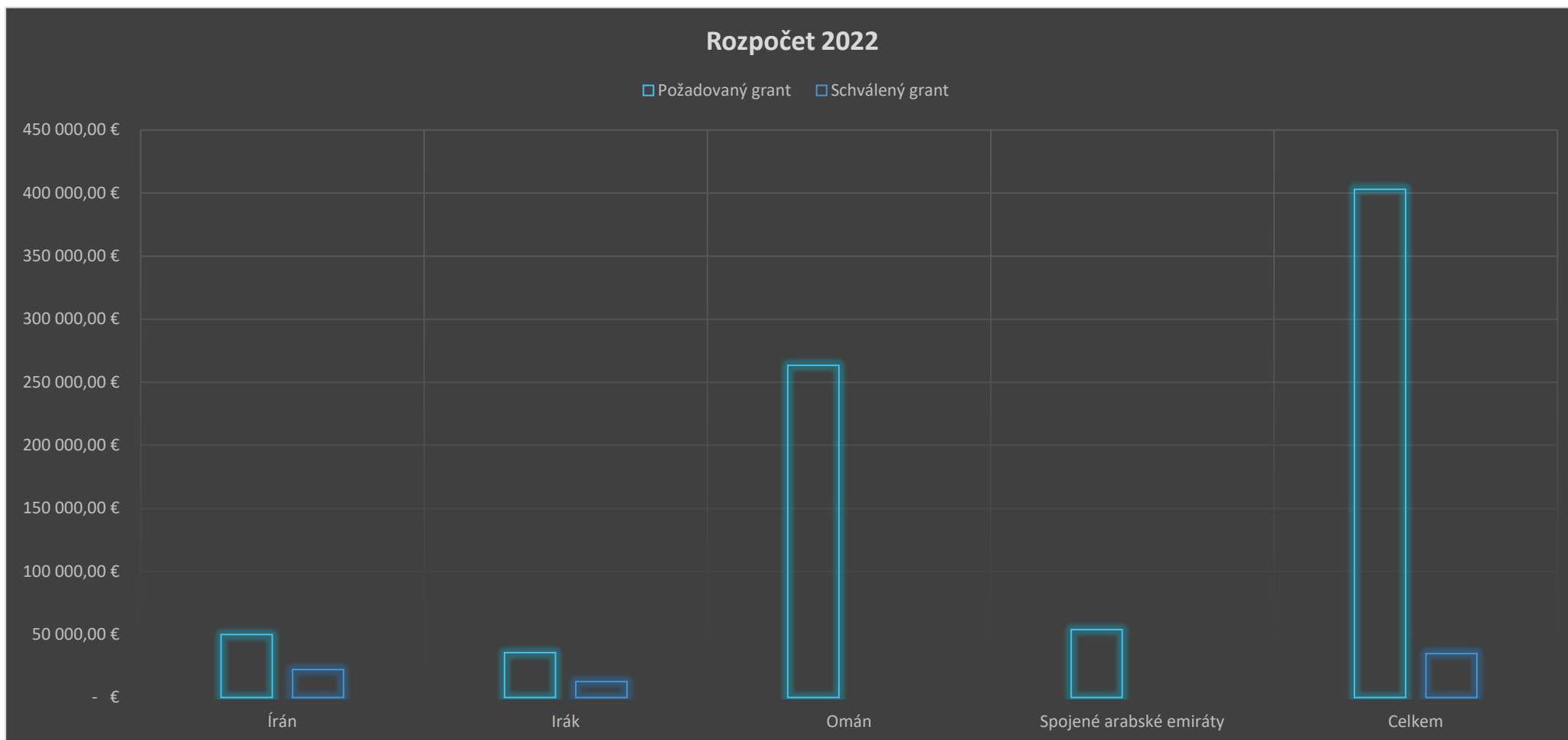
Katar

Saudská Arábie

Spojené arabské emiráty

403 028,00 €

1 155 %



8

Pacifik


52 284,00 €



maximálně 86,5 % rozpočtu na
mobility s Novým Zélandem a Austrálií
dohromady

GEOGRAFICKÁ
ROVNOVÁHA
A PRIORITY
EU





Cookovy ostrovy
Šalamounovy ostrovy
Východní Timor
Maršálové ostrovy
Papua Nová Guinea

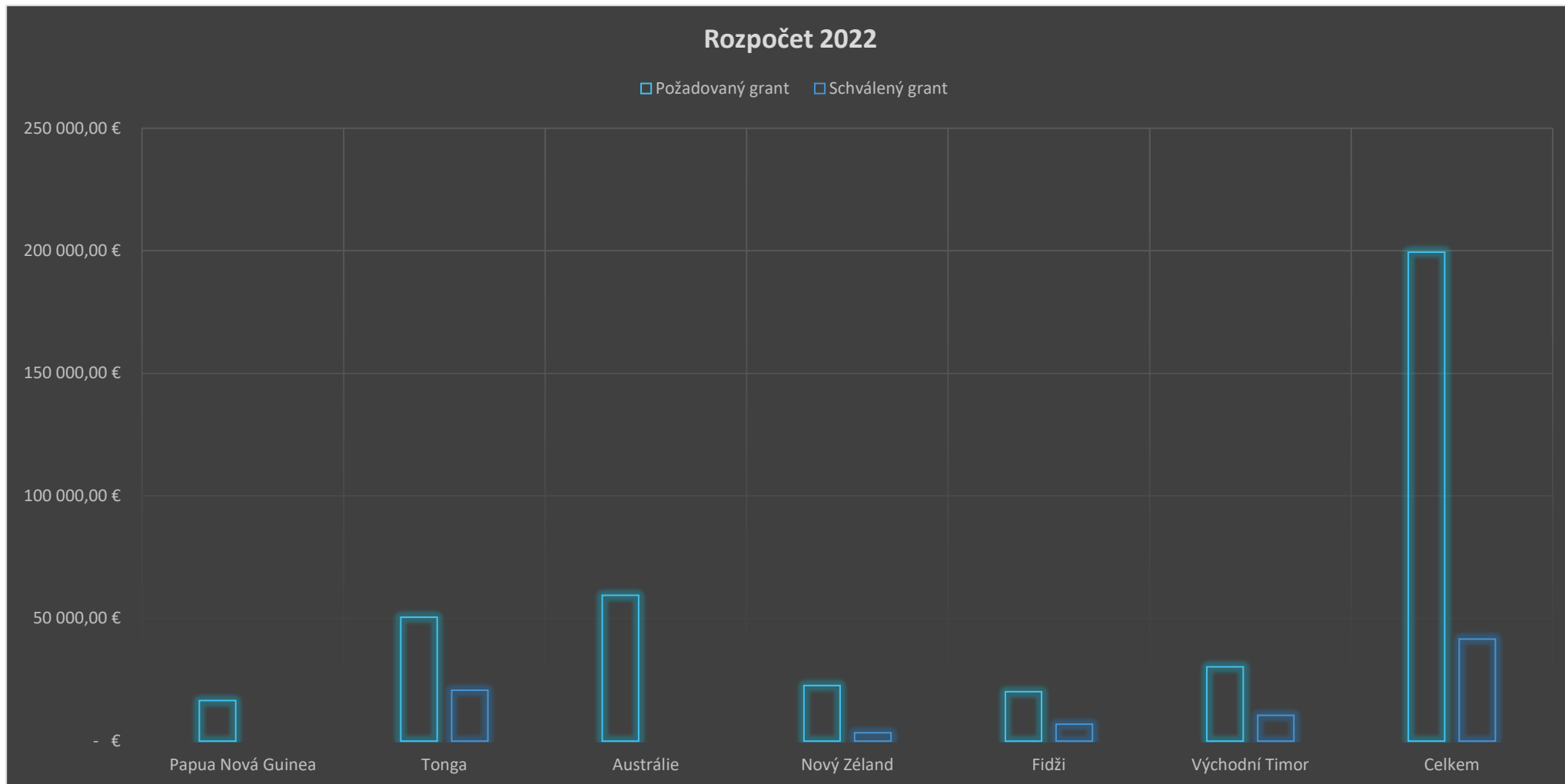
Niue
Nauru
Palau
Mikronésie
Samoa

Fidži
Kiribati
Tonga
Tuvalu
Vanuatu

HIGH INCOME
COUNTRIES

Austrálie
Nový Zéland

199 430,00 €
480 %



9

Subsaharská Afrika


1 359 388,00 €



- **minimálně 35 %** rozpočtu na mobility s nejméně rozvinutými zeměmi v rámci regionu
- **maximálně 8 %** rozpočtu na mobility s jakoukoli zemí v rámci regionu

GEOGRAFICKÁ
ROVNOVÁHA
A PRIORITY
EU





HIGH INCOME
COUNTRIES

Seychely


1 390 696,43 €
155 %

Angola
Benin
Botswana
Burkina Faso
Burundi
Kamerun
Kapverdy
Středoafrická republika
Čad
Komory
Kongo
DR Kongo
Džibutsko
Rovníková Guinea
Eritrea
Etiopie
Gabon

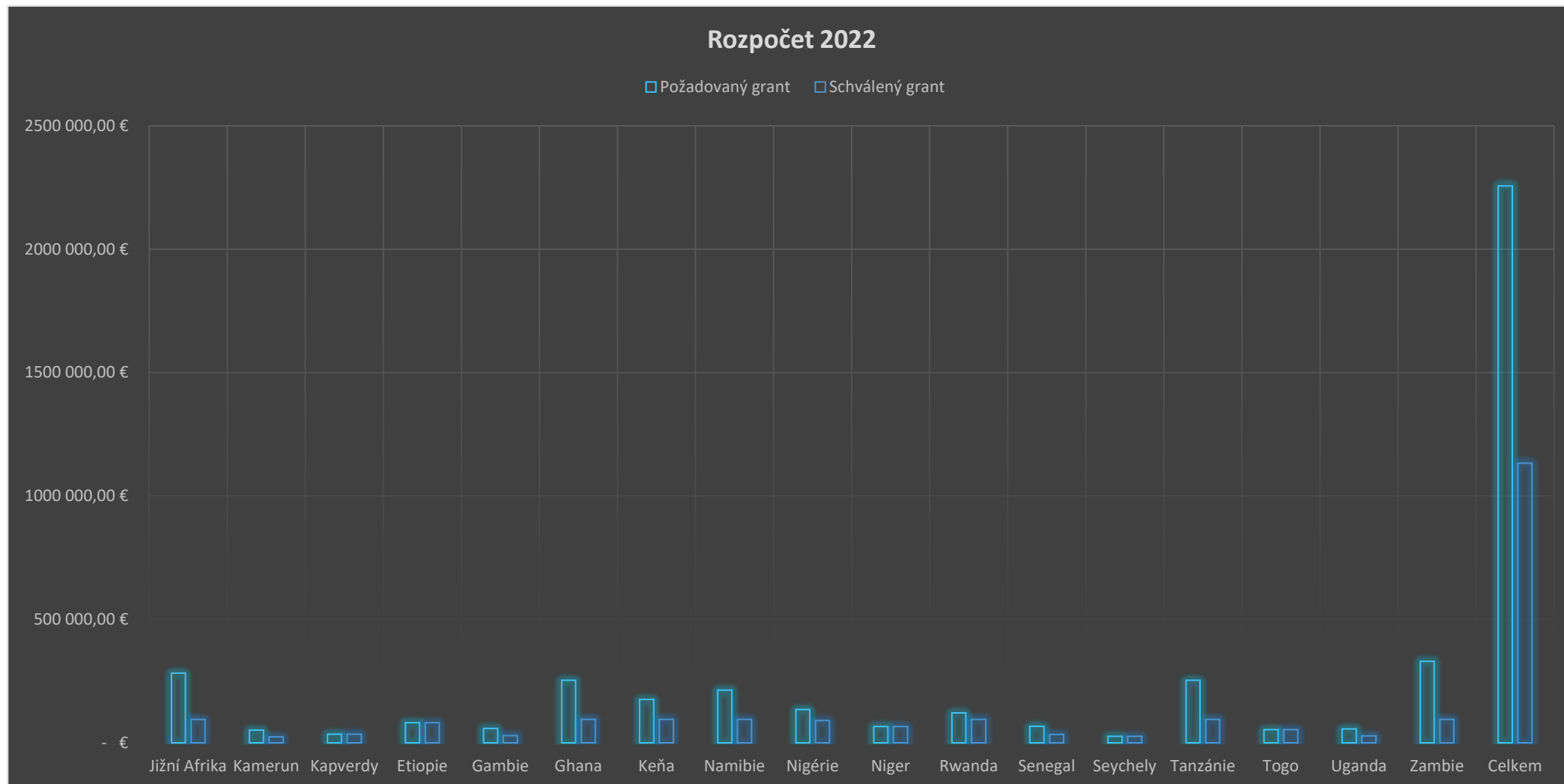
Gambie
Ghana
Guinea
Guinea-Bissau
Pobřeží slonoviny
Keňa
Lesotho
Libérie
Madagaskar
Malawi
Mali
Mauritánie
Mauricius
Mosambik
Namibie
Niger
Nigérie

Rwanda
Svatý Tomáš a Princův ostrov
Senegal
Seychely
Sierra Leone
Somálsko
Jižní Afrika
Jižní Súdán
Svazijsko
Súdán
Tanzanie
Togo
Uganda
Zambie
Zimbabwe

SUBSAHARSKÁ AFRIKA



2 255 978,00 €
199 %



10

Latinská Amerika


156 852,00 €



maximálně 30 % rozpočtu na mobility
s Brazílií a Mexikem dohromady

GEOGRAFICKÁ
ROVNOVÁHA
A PRIORITY
EU





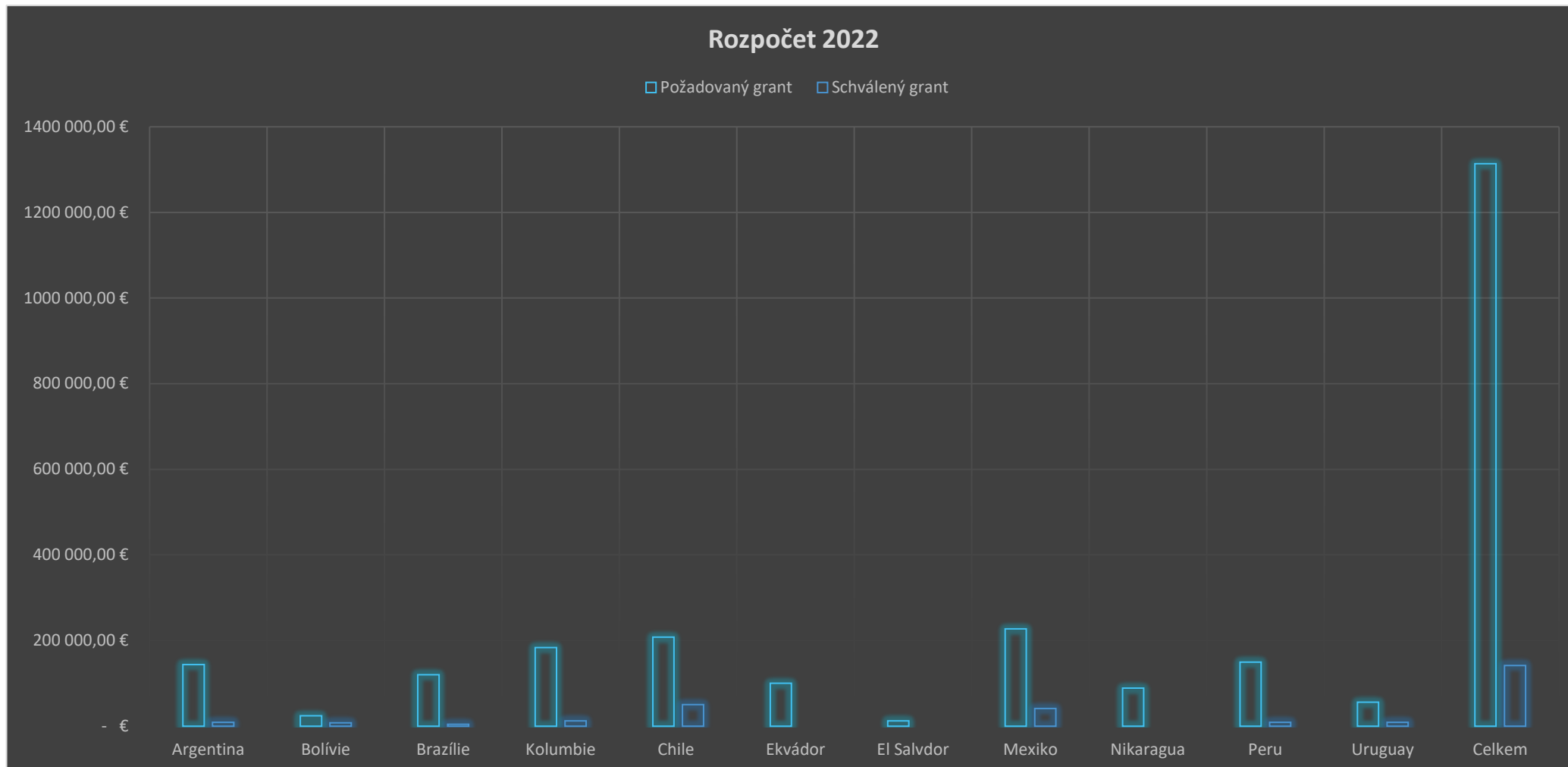
Argentina
Bolívie
Brazílie
Chile

Kolumbie
Kostarika
Ekvádor
El Salvador

Guatemala
Honduras
Mexiko
Nikaragua

Paraguay
Peru
Uruguay
Venezuela

1 313 876,00 €
928 %




11

Karibik

52 284,00€





Antigua a Barbuda

Dominikánská republika

Svatý Kryštof a Nevis

Svatý Vincenc a Grenadiny

Bahamy

Barbados

Belize

Haiti

Kuba

Dominika

Grenada

Guyana

Jamajka

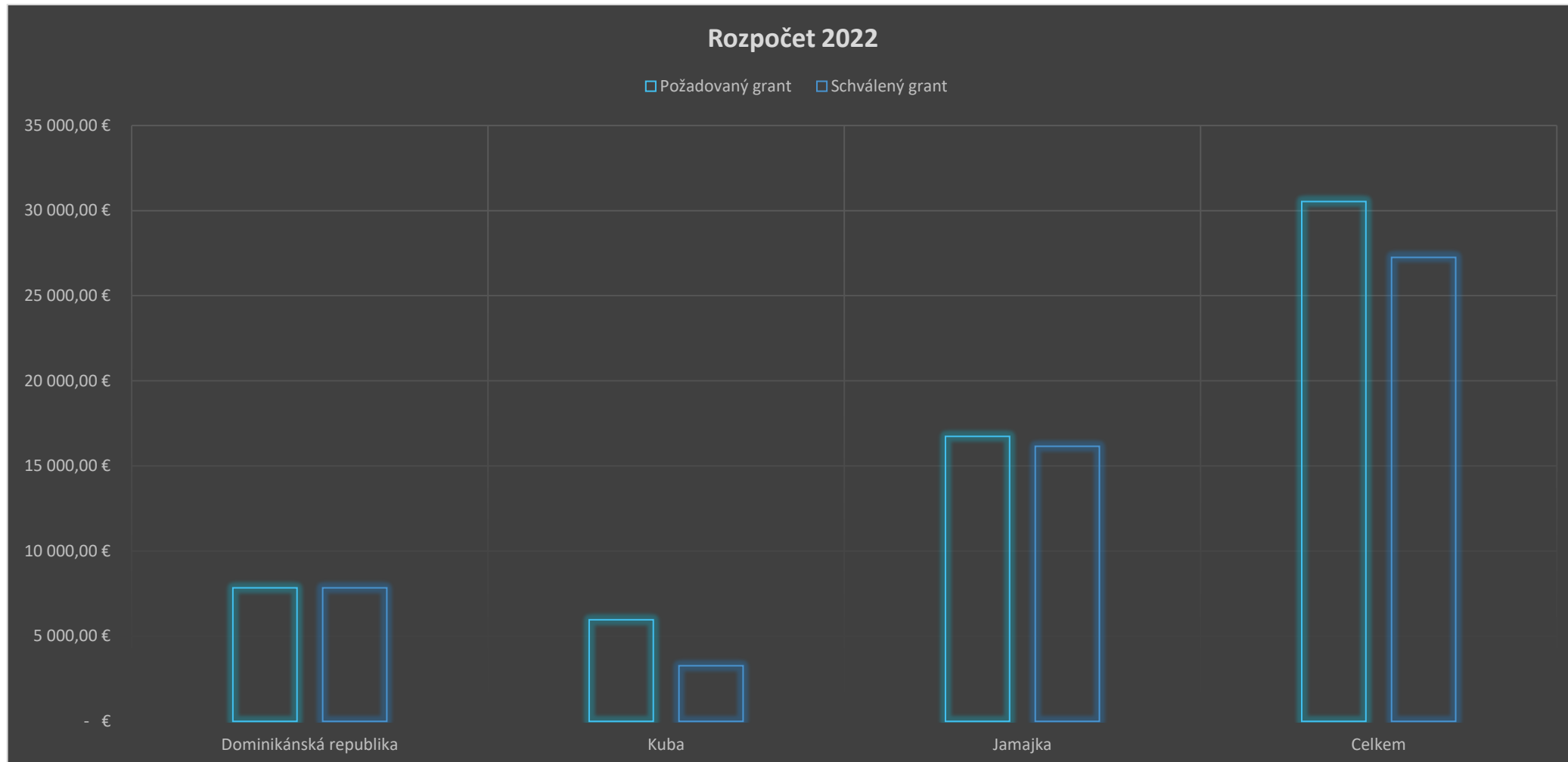
Surinam

Svatá Lucie

Trinidad a Tobago

30 538,00 €

112 %




12



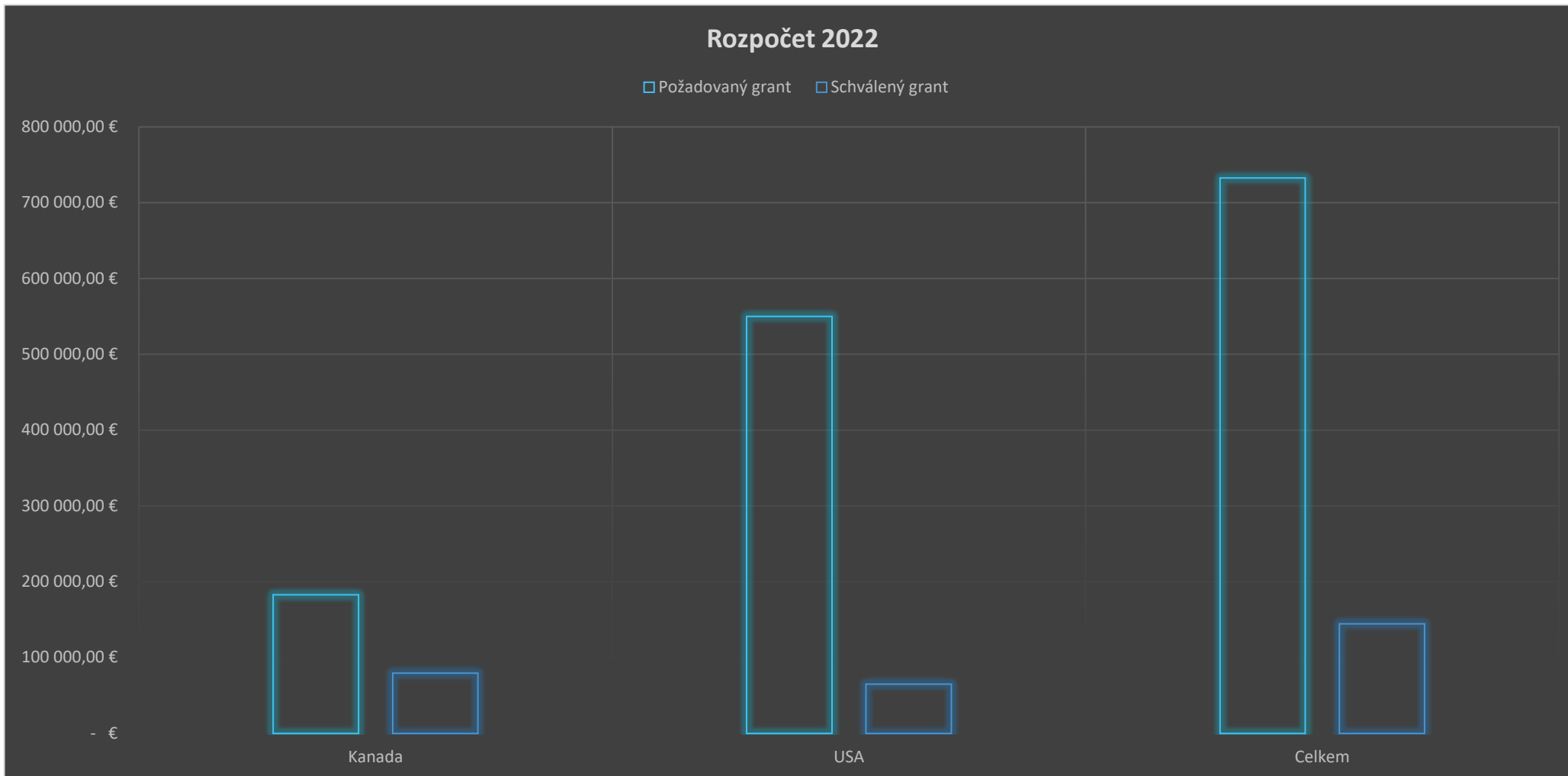
USA a Kanada

156 852,00 €



USA
Kanada

732 504,00 €
507 %



Západní Balkán – důraz by měl být kladen na mobilitu studentů

Východní partnerství – nejméně 40 % rozpočtu by mělo být přiděleno studentům s omezenými příležitostmi

Jižní sousedství – nejvýše 15 % rozpočtu by mělo být použito na mobility s kteroukoli zemí; nejméně 65 % finančních prostředků by mělo být přiděleno studentům, z nichž 50 % by měli představovat studenti s omezenými příležitostmi

Asie – nejméně 25 % rozpočtu by mělo být použito na mobility s nejméně rozvinutými zeměmi v tomto regionu; nejvýše 25 % rozpočtu by mělo být použito na mobility se zeměmi s vysokými příjmy v tomto regionu; nejvýše 15 % rozpočtu by mělo být použito na mobility s Čínou; nejvýše 10 % rozpočtu by mělo být použito na mobility s Indií

Tichomoří – nejvýše 86,5 % rozpočtu by mělo být celkově použito na mobility s Austrálií a Novým Zélandem

Subsaharská Afrika – nejméně 35 % rozpočtu by mělo být použito na mobility s nejméně rozvinutými zeměmi v tomto regionu, a to se zvláštním důrazem na země prioritní z hlediska migrace; nejvýše 8 % rozpočtu by mělo být použito na mobility s kteroukoli zemí

Latinská Amerika – nejvýše 30 % rozpočtu by mělo být celkově použito na mobility s Brazílií a Mexikem



GEOGRAFICKÁ
ROVNOVÁHA A
PRIORITY EU





Děkujeme
za pozornost.

Dům zahraniční spolupráce (DZS)

Na Poříčí 1035/4, 110 00 Praha 1

☎ +420 221 850100

@ info@dzs.cz

dzs.cz



Facebook

Dům zahraniční spolupráce – DZS
Erasmus+ Česká republika
Evropské příležitosti pro mladé
Study in the Czech Republic



Instagram

@dzs_cz



Twitter

@dzs_cz



LinkedIn

Dům zahraniční spolupráce



YouTube

Dům zahraniční spolupráce DZS